

JÁTÉKOK



KISCSOPORTOSOKNAK

1 OLDAL:

Vágd ki az oldal alján található kis képeket, majd keressétek meg, melyik lekváros üveg mellé melyik kép illik! (Érdemes laminálni, mert így tartósabb lesz a játék!)

A játék során fejlődik a vizuális észlelés, az összehasonlítás képessége és bővülnek a környezettel kapcsolatos ismeretek (gyümölcsök, évszakok).

EZ A JÁTÉK AZ [ŐSZI GYÜMÖLCSÖK JÁTÉKCSOMAG](#) RÉSZÉNE.

2 OLDAL:

Vágjátok ki a kártyákat és számoljátok meg a képen lévő dolgokat! Melyik kártyán látsz ugyanannyi tárgyat? Rakd sorba úgy, hogy egyre több, majd úgy, hogy egyre kevesebb dolog legyen a képeken! (Érdemes laminálni, mert így tartósabb lesz a játék!)

Ez a játék segíti a számlálás képességének fejlődését és az „ugyanannyi” fogalmának megértését.

EZT A JÁTÉKOT AZ [OVIS LETTEM!](#) JÁTÉKCSOMAGBAN TALÁLOD.

3 OLDAL:

Keress meg a képen az egyforma építőköveket! Ha van kedved, kösd össze őket egy vonallal! Keress ugyanilyen formákat a saját építőköveid között! (Érdemes laminálni, mert így a filccel írt vonalak letörölhetőek!)

Ez a játék segíti a vizuális észlelés, az alak állandóság és az összehasonlítás képességének fejlődését. Ha összekötik a gyerekek az ugyanolyan formákat, az ujjacskák is ügyesednek.

EZ A JÁTÉK AZ [ISMERD MEG A FORMÁKAT!](#) JÁTÉKCSOMAG RÉSZÉNE.

4 OLDAL:

Vágd ki az oldal alján található kis korongokat, majd tegyetek mindegyik dömper alá egy ugyanolyan színű korongot! Meg tudod mondani, milyen színű?

Ez a játék segíti a színek megismerését. (Érdemes laminálni, mert így tartósabb lesz a játék!)

EZT A JÁTÉKOT AZ [ISMERD MEG A SZÍNEKET!](#) JÁTÉKCSOMAGBAN TALÁLOD.

5 OLDAL:

Nyomtasd vastagabb műszaki rajzlapra, vagy A/4 méretű dekorkartonra a bábokat, majd vágd ki! Ha hurkapálcára ragasztod őket, bábozhatsz vele, ha kis papírgurigára, akár az asztalra helyezve is játszhattok!

[Ebben a videóban](#) én is ezt a Mikulást használom.

[Ennek a mesebeli kis világnak](#) pedig Manócska és a fenyőfák is részei.

EZEKET A BÁBOKAT A [MIKULÁS JÁTÉKCSOMAGBAN](#) TALÁLOD MEG.

Maradt még kérdésed?

Írj egy e-mailt az info@jatsszunk-egyutt.hu címre, vagy

üzenj a [webshop](#) oldalán található kapcsolati űrlapon keresztül!

Ha játékötleteket keresel ovis kisgyermeked számára, nézz be a

[Játsszunk együtt!](#) oldalra!


Ha érdekelnek a nyomtatható képességfejlesztő játékok, nézz körül az

[Ovis játék webshopban!](#)





Jó játékot, kellemes közös időtöltést kívánok!











Kissné Sági Anita – óvónéni



Anya sok lekvárt főzött az idén. Találd ki, melyik lekvár melyik gyümölcsből készült! Tedd oda a képét az üveg mellé!
Melyik évszakban készültek a lekvárok?





Keresd meg az egyforma építőkockákat a képen!

