

JÁTÉKOK



KÖZÉPSÓSÖKNEK

1 OLDAL:

Vágd ki az oldal alján található kis képeket, majd keressétek meg, hogy a mátrix tábla mely négyzetébe illenek. Ehhez az almák színét és nagyságát is meg kell figyelnetek! (Érdeemes laminálni, mert így tartósabb lesz a játék!)

A játék során fejlődik a vizuális észlelés, a logikai gondolkodás, ezen kívül az irányok és a „sor-oszlop” fogalmak is érthetőbbé válnak.

EZ A JÁTÉK AZ [ŐSZI GYÜMÖLCSÖK JÁTÉKCSOMAG](#) RÉSZÉ.

2 OLDAL:

Figyeld meg jól a faleveleket és az árnyékokat! Keresd meg az egyformákat és kösd össze egy vonallal! (Érdeemes laminálni, mert így a filccel írt vonalak letörölhetőek!)

Ez a játék segíti a vizuális észlelés és az összehasonlítás képességének fejlődését, a vonal húzás pedig fejleszti a szem-kéz koordinációt és az ujjak finom-mozgásait.

EZT A JÁTÉKOT AZ [ŐSZI FALEVELEK JÁTÉKCSOMAGBAN](#) TALÁLOD.

3 OLDAL:

Keresd meg a képen az egyforma töklámpásokat és kösd össze őket egy vonallal! (Érdeemes laminálni, mert így a filccel írt vonalak letörölhetőek!)

Ez a játék segíti a vizuális észlelés és az összehasonlítás képességének fejlődését. Ha összekötik a gyerekek az ugyanolyan formákat, az ujjacskák is ügyesednek.

EZ A JÁTÉK A [HALLOWEEN JÁTÉKCSOMAG](#) RÉSZÉ.

4 OLDAL:

Vágd szét a kinyomtatott képeket a vonalak mentén, majd próbáljátok újra összeállítani őket! Milyen állatokat ismertél fel?

Ez a játék segíti a rész-egész viszony megértését és bővíti az ismereteket az állatok témakörében. (Érdemes laminálni, mert így tartósabb lesz a játék!)

EZT A JÁTÉKOT A [RÉSZ-EGÉSZ VISZONY](#) MEGÉRTÉSÉT SEGÍTŐ JÁTÉKCSOMAGBAN TALÁLOD.

5 OLDAL:

Vezesd el a libákat a libaólba! Próbáld meg úgy húzni a vonalat, hogy ne térdj le az útról! Vonalvezetéshez ötleteket [ide kattintva is találsz!](#) Ez a játék fejleszti a szem-kéz koordinációt és az ujjak finom-motorikáját. Mindkettőre szükség lesz majd az írás tanulásnál.

EZT A JÁTÉKOT A [MÁRTON NAPI JÁTÉKCSOMAGBAN](#) TALÁLOD MEG.

Maradt még kérdésed?

Írj egy e-mailt az info@jatsszunk-egyutt.hu címre, vagy

üzenj a [webshop](#) oldalán található kapcsolati űrlapon keresztül!

Ha játékötleteket keresel ovis kisgyermeked számára, nézz be a

[Játsszunk együtt!](#) oldalra!







Ha érdekelnek a nyomtatható képességfejlesztő játékok, nézz körül az










[Ovis játék webshopban!](#)

Jó játékot, kellemes közös időtöltést kívánok!









Kissné Sági Anita – óvónéni



Keresd meg a párját!



Kösd össze az egyforma tököket!



